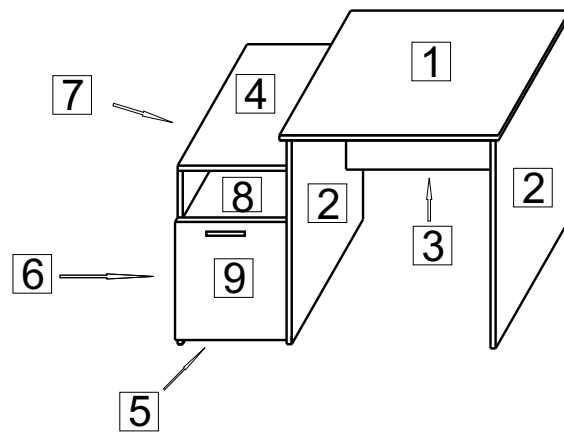
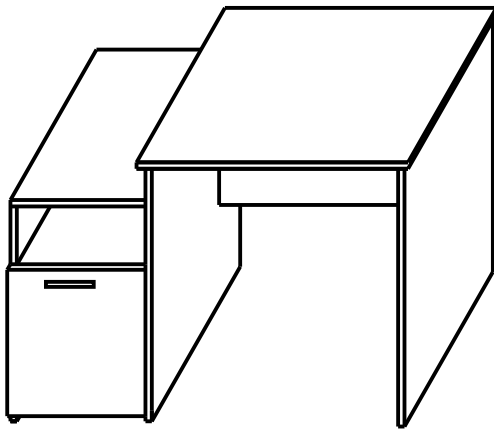


# Компютърно бюро

## LEO 4

1115мм.\*500мм.\*740мм.



### Детайли :

Сглобяване на бюро LEO4

1. Плот	1бр.	768*500 мм
2. Страница	2 бр.	715*450 мм
3. Царга	1 бр.	712*270 мм
4. Таван	1 бр.	382*450 мм
5. Дъно	1 бр.	364*430 мм

6. Страница малка	1бр.	602*430 мм
7. Гръб	1 бр.	554*364 мм
8. Хор.делител	1 бр.	364*407 мм
9. Врата	1 бр.	410*378 мм

**Забележка:** При монтаж диблите се поставят първо в страниците, а не в плота

Дръжка	Панта	Минификс	Минификс	Дибла	Стъпка

### Използван обков

Минификс дир.монтаж - 21 броя

Дибли 8x35мм. - 24 броя

Винт 3.5/18 - 20 броя

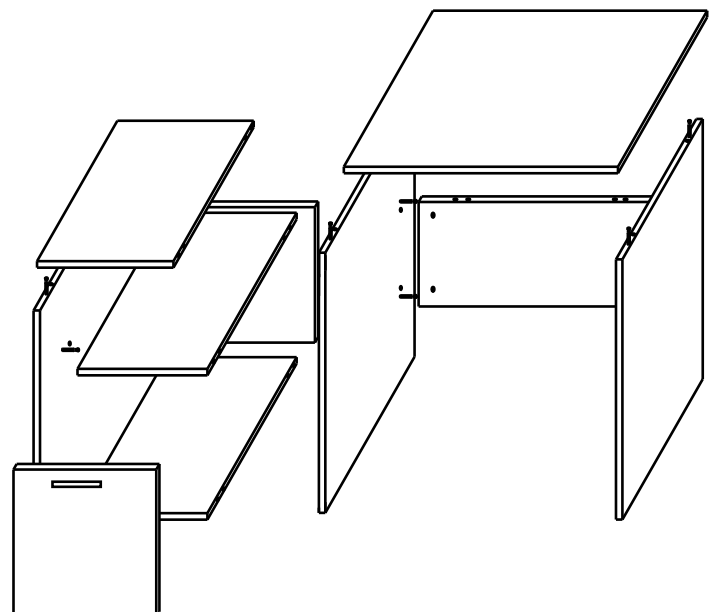
Стъпки - 6 броя

Тапи за минификс - 13 броя

Дръжка на 96 мм. - 1 брой

Болт 22x M4 - 2 броя

Панта ниско рамо с планка - 2 броя



Всяко изделие е опаковано в кашон с размери : 860 мм. / 845 мм. / 80 мм.

Съдържанието на всеки кашон е отразено в приложената към него спецификация.

Към всеки комплект е приложена монтажна схема.

